

ОТЧЕТ О ФИНАНСОВЫХ РЕЗУЛЬТАТАХ ДЕЯТЕЛЬНОСТИ УЧРЕЖДЕНИЯ

Учреждение на «01» января 2016 г.
 Обособленное подразделение МБУДО "ДШИ" п. Солонцы
 Учредитель _____
 Наименование органа, осуществляющего полномочия учредителя муниципальное казенное учреждение "Отдел культуры и искусства Емельяновского района"
 Периодичность: годовая
 Единица измерения: руб.

| | |
|---------------|------------|
| Форма по ОКУД | Коды |
| Дата | 0503721 |
| по ОКПО | 01.01.2016 |
| ИНН | 49699299 |
| по ОКТМО | 2411010739 |
| по ОКПО | 04614000 |
| Глава по БК | 059 |
| по ОКЕИ | 383 |


| Наименование показателя | Код строки | Код аналитики | Деятельность с целевыми средствами | Деятельность по государственному заданию | Приносящая доход деятельность | Итого |
|--|------------|---------------|------------------------------------|--|-------------------------------|--------------|
| 1 | 2 | 3 | 4 | 5 | 6 | 7 |
| Доходы (стр.030 + стр.040 + стр.050 + стр.060 + стр.090 + стр.100 + стр.110) | 010 | 100 | - | 8 335 095,00 | - | 8 335 095,00 |
| Доходы от собственности | 030 | 120 | - | - | - | - |
| Доходы от оказания платных услуг (работ) | 040 | 130 | - | - | - | - |
| Доходы от штрафов, пени, иных сумм принудительного изъятия | 050 | 140 | - | - | - | - |
| Безвозмездные поступления от бюджетов | 060 | 150 | - | - | - | - |
| в том числе: | | | | | | |
| поступления от наднациональных организаций и правительств иностранных государств | 062 | 152 | - | - | - | - |
| поступления от международных финансовых организаций | 063 | 153 | - | - | - | - |
| Доходы от операций с активами | 090 | 170 | - | -372 500,00 | - | -372 500,00 |
| в том числе: | | | | | | |
| доходы от переоценки активов | 091 | 171 | - | - | - | - |
| доходы от реализации активов | 092 | 172 | - | -372 500,00 | - | -372 500,00 |
| из них: | | | | | | |
| доходы от реализации нефинансовых активов | 093 | 172 | - | -372 500,00 | - | -372 500,00 |
| доходы от реализации финансовых активов | 096 | 172 | - | - | - | - |
| чрезвычайные доходы от операций с активами | 099 | 173 | - | - | - | - |
| Прочие доходы | 100 | 180 | - | 8 707 595,00 | - | 8 707 595,00 |
| в том числе: | | | | | | |
| субсидии | 101 | 180 | - | 8 707 595,00 | - | 8 707 595,00 |
| субсидии на осуществление капитальных вложений | 102 | 180 | - | - | - | - |
| иные трансферты | 103 | 180 | - | - | - | - |
| иные прочие доходы | 104 | 180 | - | - | - | - |
| Доходы будущих периодов | 110 | 100 | - | - | - | - |

| Наименование показателя | Код строки | Код ана- литики | Деятельность с целевыми средствами | Деятельность по государственному заданию | Приносящая доход деятельность | Итого |
|---|------------|--------------------|--|--|----------------------------------|--------------|
| 1 | 2 | 3 | 4 | 5 | 6 | 7 |
| Расходы (стр. 160 + стр. 170 + стр. 190 + стр. 210 + стр. 230 + стр. 240 + стр. 250 + стр. 260 + стр. 290) | 150 | 200 | 3 398,00 | 8 604 767,44 | - | 8 608 165,44 |
| Оплата труда и начисления на выплаты по оплате труда | 160 | 210 | - | 7 703 336,30 | - | 7 703 336,30 |
| в том числе: | | | | | | |
| заработная плата | 161 | 211 | - | 5 991 530,66 | - | 5 991 530,66 |
| прочие выплаты | 162 | 212 | - | 5 800,00 | - | 5 800,00 |
| начисления на выплаты по оплате труда | 163 | 213 | - | 1 706 005,64 | - | 1 706 005,64 |
| Приобретение работ, услуг | 170 | 220 | - | 574 629,46 | - | 574 629,46 |
| в том числе: | | | | | | |
| услуги связи | 171 | 221 | - | 12 544,15 | - | 12 544,15 |
| транспортные услуги | 172 | 222 | - | 25 519,80 | - | 25 519,80 |
| коммунальные услуги | 173 | 223 | - | 411 629,43 | - | 411 629,43 |
| арендная плата за пользование имуществом | 174 | 224 | - | - | - | - |
| работы, услуги по содержанию имущества | 175 | 225 | - | 125 871,91 | - | 125 871,91 |
| прочие работы, услуги | 176 | 226 | - | -935,83 | - | -935,83 |
| Обслуживание долговых обязательств | 190 | 230 | - | - | - | - |
| в том числе: | | | | | | |
| обслуживание долговых обязательств перед резидентами | 191 | 231 | - | - | - | - |
| обслуживание долговых обязательств перед нерезидентами | 192 | 232 | - | - | - | - |
| Безвозмездные перечисления организациям | 210 | 240 | - | - | - | - |
| в том числе: | | | | | | |
| безвозмездные перечисления государственным и муниципальным организациям | 211 | 241 | - | - | - | - |
| безвозмездные перечисления организациям, за исключением государственных и муниципальных организаций | 212 | 242 | - | - | - | - |
| Безвозмездные перечисления бюджетам | 230 | 250 | - | - | - | - |
| в том числе: | | | | | | |
| перечисления наднациональным организациям и правительствам иностранных государств | 232 | 252 | - | - | - | - |
| перечисления международным организациям | 233 | 253 | - | - | - | - |
| Социальное обеспечение | 240 | 260 | - | - | - | - |
| в том числе: | | | | | | |
| пенсии по социальной помощи населению | 242 | 262 | - | - | - | - |
| пенсии, пособия, выплачиваемые органами исполнительной власти сектора государственного управления | 243 | 263 | - | - | - | - |
| Прочие расходы | 250 | 290 | - | 31 159,65 | - | 31 159,65 |
| Расходы по операциям с активами | 260 | 270 | 3 398,00 | 295 642,03 | - | 299 040,03 |
| в том числе: | | | | | | |
| амортизация основных средств и материальных активов | 261 | 271 | - | 104 606,93 | - | 104 606,93 |
| расходы на приобретение материальных запасов | 264 | 272 | 3 398,00 | 191 035,10 | - | 194 433,10 |
| прочие расходы по операциям с активами | 269 | 273 | - | - | - | - |
| Расходы прошлых периодов | 290 | | - | - | - | - |

| Наименование показателя | Код строки | Код аналітики | Деятельность с целевыми средствами | Деятельность по государственному заданию | Приносящая доход деятельность | Итого |
|---|------------|---------------|------------------------------------|--|-------------------------------|--------------|
| 1 | 2 | 3 | 4 | 5 | 6 | 7 |
| Чистый операционный результат (стр. 301 – стр. 302 + стр. 303); (стр. 310 + стр. 380) | 300 | | -3 398,00 | -269 672,44 | - | -273 070,44 |
| Операционный результат до налогообложения (стр. 301 – стр. 150) | 301 | | -3 398,00 | -269 672,44 | - | -273 070,44 |
| Налог на прибыль | 302 | | - | - | - | - |
| Резервы предстоящих расходов | 303 | | - | - | - | - |
| Операции с нефинансовыми активами (стр. 310 – стр. 330 + стр. 350 + стр. 360+ стр. 370) | 310 | | -16 463,00 | 32 630,27 | - | 16 167,27 |
| Чистое приобретение основных средств | 320 | | - | 85 243,10 | - | 85 243,10 |
| в том числе: | | | | | | |
| увеличение стоимости основных средств | 321 | 310 | - | 177 850,03 | - | 177 850,03 |
| уменьшение стоимости основных средств | 322 | 410 | - | 92 606,93 | - | 92 606,93 |
| Чистое приобретение нематериальных активов | 330 | | - | - | - | - |
| в том числе: | | | | | | |
| увеличение стоимости нематериальных активов | 331 | 320 | - | 12 000,00 | - | 12 000,00 |
| уменьшение стоимости нематериальных активов | 332 | 420 | - | 12 000,00 | - | 12 000,00 |
| Чистое приобретение произведенных активов | 350 | | - | - | - | - |
| в том числе: | | | | | | |
| увеличение стоимости произведенных активов | 351 | 330 | - | - | - | - |
| уменьшение стоимости произведенных активов | 352 | 430 | - | - | - | - |
| Чистое приобретение материальных запасов | 360 | | -16 463,00 | -52 612,83 | - | -69 075,83 |
| в том числе: | | | | | | |
| увеличение стоимости материальных запасов | 361 | 340 | - | 157 803,96 | - | 157 803,96 |
| уменьшение стоимости материальных запасов | 362 | 440 | 16 463,00 | 210 416,79 | - | 226 879,79 |
| Чистое увеличение затрат на изготовление готовой продукции (работ, услуг) | 370 | | - | - | - | - |
| в том числе: | | | | | | |
| увеличение затрат | 371 | x | - | - | - | - |
| уменьшение затрат | 372 | x | - | - | - | - |
| Операции с финансовыми активами и обязательствами (стр. 380 – стр. 410) | 380 | | 13 065,00 | -302 302,71 | - | -289 237,71 |
| Операции с финансовыми активами (стр. 390 – стр. 420 + стр. 440 + стр. 460 + стр. 480) | 390 | | - | -372 645,92 | - | -372 645,92 |
| Чистое приобретение средств учреждений | 410 | | - | - | - | - |
| в том числе: | | | | | | |
| увеличение средств | 411 | 510 | - | 8 882 339,85 | - | 8 882 339,85 |
| уменьшение средств | 412 | 610 | - | 8 882 339,85 | - | 8 882 339,85 |
| Чистое приобретение ценных бумаг, кроме акций | 420 | | - | - | - | - |
| в том числе: | | | | | | |
| увеличение стоимости ценных бумаг, кроме акций | 421 | 520 | - | - | - | - |
| уменьшение стоимости ценных бумаг, кроме акций | 422 | 620 | - | - | - | - |
| Чистое приобретение акций и иных форм участия в капитале | 440 | | - | - | - | - |
| в том числе: | | | | | | |
| увеличение стоимости акций и иных форм участия в капитале | 441 | 530 | - | - | - | - |
| уменьшение стоимости акций и иных форм участия в капитале | 442 | 630 | - | - | - | - |
| Чистое приобретение займов (ссуд) | 460 | | - | - | - | - |
| в том числе: | | | | | | |
| увеличение задолженности по ссудам (займам) | 461 | 540 | - | - | - | - |
| уменьшение задолженности по ссудам (займам) | 462 | 640 | - | - | - | - |
| Чистое приобретение иных финансовых активов | 470 | | - | - | - | - |
| в том числе: | | | | | | |
| увеличение стоимости иных финансовых активов | 471 | 550 | - | - | - | - |
| уменьшение стоимости иных финансовых активов | 472 | 650 | - | - | - | - |
| Чистое увеличение государственной задолженности | 480 | | - | -372 645,92 | - | -372 645,92 |
| в том числе: | | | | | | |
| увеличение государственной задолженности | 481 | 560 | - | 8 801 037,78 | - | 8 801 037,78 |
| уменьшение государственной задолженности | 482 | 660 | - | 9 173 683,70 | - | 9 173 683,70 |

| Наименование показателя | Код строки | Код ана- литики | Деятельность с целевыми средствами | Деятельность по государственному заданию | Приносящая доход деятельность | Итого |
|--|------------|--------------------|--|--|----------------------------------|--------------|
| 1 | 2 | 3 | 4 | 5 | 6 | 7 |
| Операции с обязательствами (стр. 530 + стр. 540) | 510 | | -13 065,00 | -70 343,21 | - | -83 408,21 |
| Чистое увеличение задолженности по привлечениям перед резидентами | 520 | | - | - | - | - |
| в том числе: | | | | | | |
| уменьшение задолженности по привлечениям перед резидентами | 521 | 710 | - | - | - | - |
| увеличение задолженности по привлечениям перед резидентами | 522 | 810 | - | - | - | - |
| Чистое увеличение задолженности по привлечениям перед нерезидентами | 530 | | - | - | - | - |
| в том числе: | | | | | | |
| уменьшение задолженности по привлечениям перед нерезидентами | 531 | 720 | - | - | - | - |
| увеличение задолженности по привлечениям перед нерезидентами | 532 | 820 | - | - | - | - |
| Чистое увеличение прочих кредиторской задолженности | 540 | | -13 065,00 | -70 343,21 | - | -83 408,21 |
| в том числе: | | | | | | |
| увеличение прочих кредиторской задолженности | 541 | 730 | - | 9 694 050,63 | - | 9 694 050,63 |
| уменьшение прочих кредиторской задолженности | 542 | 830 | 13 065,00 | 9 764 393,84 | - | 9 777 458,84 |

Руководитель



Т.М. Семенова

(расшифровка подписи)

Главный бухгалтер



Р.С. Гаас


(расшифровка подписи)

Централизованная бухгалтерия МКУ "Централизованная бухгалтерия" ИНН/КПП 2411
(наименование, ОГРН, ИНН, КПП, местонахождение)

Руководитель
(уполномоченное лицо)

Руководитель

(должность)



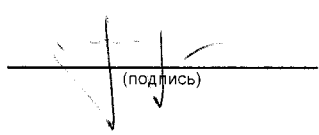
(подпись)

Бурцева С.В.

(расшифровка подписи)

Исполнитель

начальник отдела
(должность)



(подпись)

Гаас Р.С.

(расшифровка подписи)

8(39133)-242-76

(телефон, e-mail)

25 января 2013 г.