

ОТЧЕТ О ФИНАНСОВЫХ РЕЗУЛЬТАТАХ ДЕЯТЕЛЬНОСТИ УЧРЕЖДЕНИЯ

на 1 января 2021 г.

Учреждение МБУДО "ДШИ" п. Солонцы

Обособленное подразделение _____

Учредитель _____

Наименование органа, осуществляющего полномочия учредителя муниципальное казенное учреждение "Отдел культуры и искусства Емельяновского района"

Периодичность: годовая

Единица измерения: руб.

Форма по ОКУД _____

Дата 01.01.2021

по ОКПО 49699299

ИНН 2411010739

по ОКТМО 04614000

по ОКПО _____

ИНН 2411003690

Глава по БК 059

по ОКЕИ _____


КОДЫ	
Форма по ОКУД	0503721
Дата	01.01.2021
по ОКПО	49699299
ИНН	2411010739
по ОКТМО	04614000
по ОКПО	
ИНН	2411003690
Глава по БК	059
по ОКЕИ	383

Наименование показателя	Код строки	Код аналитик и	Деятельность с целевыми средствами	Деятельность по государственному заданию	Приносящая доход деятельность	Итого
1	2	3	4	5	6	7
Доходы	010	100	16 000,00	12 054 695,56	924 080,00	12 994 775,56
в том числе:						
Доходы от оказания платных услуг (работ)		131	-	11 682 695,56	924 080,00	12 606 775,56
Поступления текущего характера бюджетным и автономным учреждениям от сектора государственного управления		152	16 000,00	-	-	16 000,00
Безвозмездные неденежные поступления капитального характера от физических лиц		197	-	372 000,00	-	372 000,00
Расходы	150	200		12 091 407,55	858 932,68	12 950 340,23
в том числе:						
Заработная плата		211	-	8 581 096,17	-	8 581 096,17
Начисления на выплаты по оплате труда		213	-	2 595 710,67	-	2 595 710,67
Услуги связи		221	-	16 778,14	2 905,08	19 683,22
Коммунальные услуги		223	-	549 137,71	2 553,67	551 691,38
Работы, услуги по содержанию имущества		225	-	87 802,83	5 911,61	93 714,44
Прочие работы, услуги		226	-	114 800,51	758 412,30	873 212,81
Социальные пособия и компенсации персоналу в денежной форме		266	-	26 949,97	-	26 949,97
Амортизация		271	-	75 536,07	52 700,00	128 236,07
Расходование материальных запасов		272	-	42 042,64	36 450,02	78 492,66
Штрафы за нарушение законодательства о налогах и сборах, законодательства о страховых взносах		292	-	1 552,84	-	1 552,84
Чистый операционный результат (стр. 301 - стр. 302); (стр. 310 + стр. 410)	300		16 000,00	-36 711,99	36 072,32	15 360,33
Операционный результат до налогообложения (стр. 010 - стр. 150)	301		16 000,00	-36 711,99	65 147,32	44 435,33
Налог на прибыль	302		-	-	29 075,00	29 075,00
Операции с нефинансовыми активами (стр. 320 + стр. 330 + стр. 350 + стр. 360 + стр. 370 + стр. 380 + стр. 390 + стр. 400)	310			312 463,93	53 271,05	365 734,98
Чистое поступление основных средств	320			312 463,93	52 890,00	365 353,93
в том числе:						
увеличение стоимости основных средств	321	310	16 000,00	423 000,00	105 590,00	544 590,00
уменьшение стоимости основных средств	322	41X	16 000,00	110 536,07	52 700,00	179 236,07
Чистое поступление нематериальных активов	330			-	-	-
в том числе:						
увеличение стоимости нематериальных активов	331	320	-	-	-	-
уменьшение стоимости нематериальных активов	332	42X	-	-	-	-
Чистое поступление произведенных активов	350			-	-	-
в том числе:						
увеличение стоимости произведенных активов	351	330	-	-	-	-

уменьшение стоимости неизготовленных активов	352	43А	-	-	-	-
Чистое поступление материальных запасов	360					
в том числе:						
увеличение стоимости материальных запасов	361	340	-	42 042,64	36 450,02	78 492,66
из них:						
< Для добавления строк выделите данную область и нажмите кнопку «Добавить строку». >						
уменьшение стоимости материальных запасов	362	440	-	42 042,64	36 450,02	78 492,66
из них:						
< Для добавления строк выделите данную область и нажмите кнопку «Добавить строку». >						
Чистое поступление прав пользования	370					
в том числе:						
увеличение стоимости прав пользования	371	350	-	-	-	-
уменьшение стоимости прав пользования	372	450	-	-	-	-
Чистое изменение затрат на изготовление готовой продукции, выполнение работ, услуг	390					
в том числе:						
увеличение затрат	391	х	-	-	-	-
уменьшение затрат	392	х	-	-	-	-
Расходы будущих периодов	400	х			381,05	381,05
Операции с финансовыми активами и обязательствами (стр. 420 - стр. 510)	410		16 000,00	-349 175,92	17 198,73	-350 374,65
Операции с финансовыми активами (стр. 430 + стр. 440 + стр. 450 + стр. 460 + стр. 470 + стр. 480)	420			280 086,62	9 601,59	289 688,21
Чистое поступление денежных средств и их эквивалентов	430				1 765,59	1 765,59
в том числе:						
поступление денежных средств и их эквивалентов	431	510	16 000,00	11 705 395,56	916 244,00	12 637 639,56
выбытие денежных средств и их эквивалентов	432	610	16 000,00	11 705 395,56	914 478,41	12 635 873,97
Чистое поступление ценных бумаг, кроме акций	440					
в том числе:						
увеличение стоимости ценных бумаг, кроме акций и иных финансовых инструментов	441	520	-	-	-	-
уменьшение стоимости ценных бумаг, кроме акций и иных финансовых инструментов	442	620	-	-	-	-
Чистое поступление акций и иных финансовых инструментов	450					
в том числе:						
увеличение стоимости акций и иных финансовых инструментов	451	530	-	-	-	-
уменьшение стоимости акций и иных финансовых инструментов	452	630	-	-	-	-
Чистое предоставление заимствований	460					
в том числе:						
увеличение задолженности по предоставленным заимствованиям	461	540	-	-	-	-
уменьшение задолженности по предоставленным заимствованиям	462	640	-	-	-	-
Чистое поступление иных финансовых активов	470					
в том числе:						
увеличение стоимости иных финансовых активов	471	550	-	-	-	-
уменьшение стоимости иных финансовых активов	472	650	-	-	-	-
Чистое увеличение прочей дебиторской задолженности	480			280 086,62	7 836,00	287 922,62
в том числе:						
увеличение прочей дебиторской задолженности	481	560	16 000,00	12 375 829,58	980 055,02	13 371 884,60
уменьшение прочей дебиторской задолженности	482	660	16 000,00	12 095 742,96	972 219,02	13 083 961,98
Операции с обязательствами (стр. 520 + стр. 530 + стр. 540 + стр. 550 + стр. 560)	510		-16 000,00	629 262,54	26 800,32	640 062,86
Чистое увеличение задолженности по внутренним привлеченным заимствованиям	520					
в том числе:						
увеличение задолженности по внутренним привлеченным заимствованиям	521	710	-	-	-	-
уменьшение задолженности по внутренним привлеченным заимствованиям	522	810	-	-	-	-
Чистое увеличение задолженности по внешним привлеченным заимствованиям	530					
в том числе:						

увеличение задолженности по внешним привлеченным займам	531	720	-	-	-	-
уменьшение задолженности по внешним привлеченным займам	532	820	-	-	-	-
Чистое увеличение прочей кредиторской задолженности	540		-16 000,00	349 175,92	26 800,32	359 976,24
в том числе:						
увеличение прочей кредиторской задолженности	541	730	16 000,00	13 134 569,80	950 437,71	14 101 007,51
уменьшение прочей кредиторской задолженности	542	830	32 000,00	12 785 393,88	923 637,39	13 741 031,27
Чистое изменение доходов будущих периодов	550	x	-	280 086,62	-	280 086,62
Чистое изменение резервов предстоящих расходов	560	x	-	-	-	-


Руководитель



Т.М. Семенова

(расшифровка подписи)

Главный бухгалтер



С.В. Бурцева

(расшифровка подписи)

Централизованная бухгалтерия МКУ " Центр обеспечения " ИНН/КПП 2411022639/241101001


(наименование, ОГРН, ИНН, КПП, местонахождение)

Руководитель

(уполномоченное лицо)

Начальник

(должность)




С.В. Бурцева

(расшифровка подписи)

Исполнитель

Бухгалтер

(должность)



Л.В. Кербер

(расшифровка подписи)

8 (39133) 2-42-76

(телефон, e-mail)

26 января 2021 г.